



Föräldraenkät för förskolorna och pedagogisk omsorg i Eksjö kommun 2021 2022

2022-06-14

Mitt barn har plats på följande förskoleverksamhet:

Namn	Antal	%
Apollo	5	2,2
Baronen	2	0,9
Benjamin	10	4,3
Blåsippan	36	15,5
Bullerbyn, Hagen, Mariannelunds familjedaghem	7	3
Delfinen	2	0,9
Eken	13	5,6
Fröhuset	27	11,6
Getingen	3	1,3
Hults förskola	7	3
Jupiter	2	0,9
Kullalyckan	8	3,4
Kvarnaps förskola	23	9,9
Mariagården	20	8,6
Orion	8	3,4
Skogsglantan	3	1,3
Slottet	22	9,5
Stocksnäs	3	1,3
Sunnanäng, Värne familjedaghem	22	9,5
Äventyret	9	3,9
Total	232	100

Avdelning förskolan Apollo

Namn	Antal	%
Satelliten	1	20
Solen	2	40
Stjärnan	2	40
Total	5	100

Avdelning förskolan Baronen

Namn	Antal	%
Hoppetossa	1	50
Kling och Klang	1	50
Total	2	100

Avdelning förskolan Blåsippan

Namn	Antal	%
Kattfoten	7	19,4
Linnean	4	11,1
Maskrosen	11	30,6
Skogsstjärnan	4	11,1
Vallmon	6	16,7
Violen	4	11,1
Total	36	100

Avdelning förskolan Bullerbyn

Namn	Antal	%
Hagen	0	0
Mariannelunds familjedaghem	0	0
Mellangården	2	28,6
Norrgården	2	28,6
Sörgården	1	14,3
Sörgården 2	1	14,3
Ängen	1	14,3
Total	7	100

Avdelning förskolan Eken

Namn	Antal	%
Humlan	2	15,4
Myran	2	15,4
Nyckelpigan	3	23,1
Spindeln	6	46,2
Total	13	100

Avdelning förskolan Fröhuset

Namn	Antal	%
Humlan	13	48,1
Myran	9	33,3
Snigeln	5	18,5
Total	27	100

Avdelning förskolan Getingen

Namn	Antal	%
Biet	1	33,3
Humlan	2	66,7
Total	3	100

Avdelning förskolan Hult

Namn	Antal	%
Bamse	1	14,3
Lille Skutt	0	0
Skalman	6	85,7
Total	7	100

Avdelning förskolan Jupiter

Namn	Antal	%
Neptunus	0	0
Saturnus	1	50
Venus	1	50
Total	2	100

Avdelning förskolan Kullalyckan

Namn	Antal	%
Positivt	1	12,5
Speldosan	3	37,5
Trubaduren	4	50
Total	8	100

Avdelning förskolan Kvarnarp

Namn	Antal	%
Flygande mattan	6	26,1
Sim sala bim	10	43,5
Spegel, spegel	7	30,4
Total	23	100

Avdelning förskolan Mariagården

Namn	Antal	%
PärLAN	10	50
Skatten	10	50
Total	20	100

Avdelning förskolan Orion

Namn	Antal	%
Luna	3	37,5
Nova	0	0
Stella	5	62,5
Total	8	100

Avdelning förskolan Skogsglántan

Namn	Antal	%
Kotten	2	66,7
Kvisten	0	0
Stubben	0	0
Pinnen	1	33,3
Total	3	100

Avdelning förskolan Slottet

Namn	Antal	%
Kronan	9	40,9
Skattkammaren	3	13,6
Spiran	3	13,6
Tornet	7	31,8
Total	22	100

Avdelning förskolan Stocksnäs

Namn	Antal	%
Gula	3	100
Gröna	0	0
Röda	0	0
Total	3	100

Avdelning förskolan Sunnanäng, Värne familjedaghem

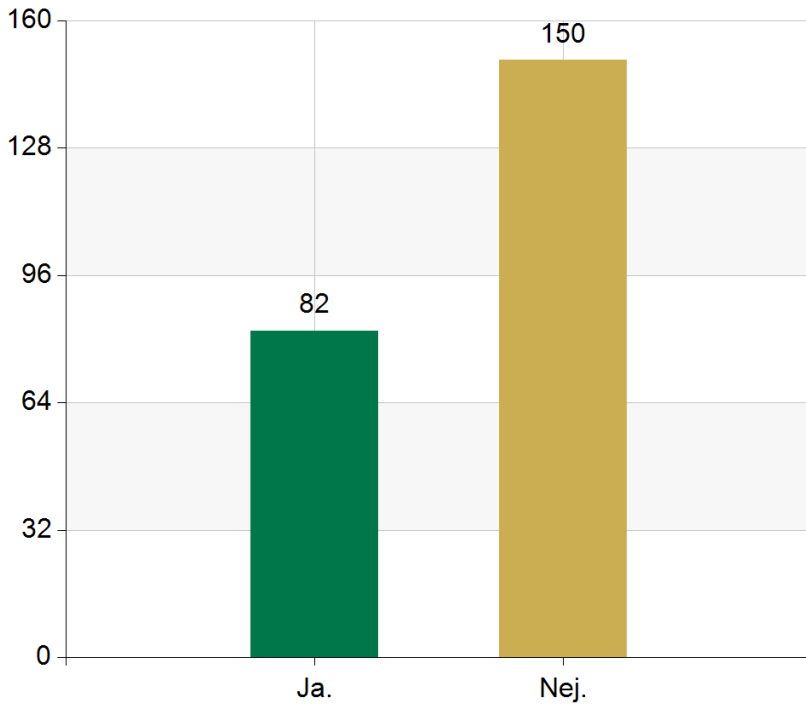
Namn	Antal	%
Lejonhjärta	6	27,3
Pysslingen	4	18,2
Saltkråkan	6	27,3
Värne familjedaghem	6	27,3
Total	22	100

Avdelning förskolan Äventyret

Namn	Antal	%
Upptäckarna	4	44,4
Utforskarna	5	55,6
Total	9	100

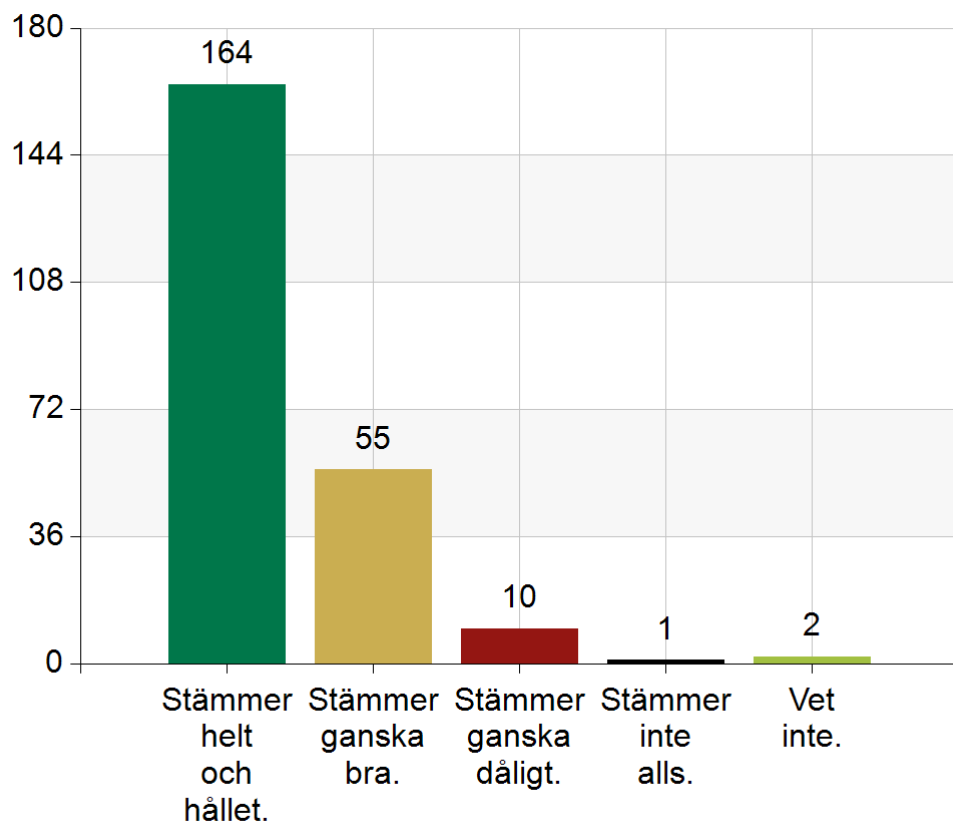
Jag har introducerat mitt barn på förskolan under 2021-2022.

Namn	Antal	%
Ja.	82	35,3
Nej.	150	64,7
Total	232	100



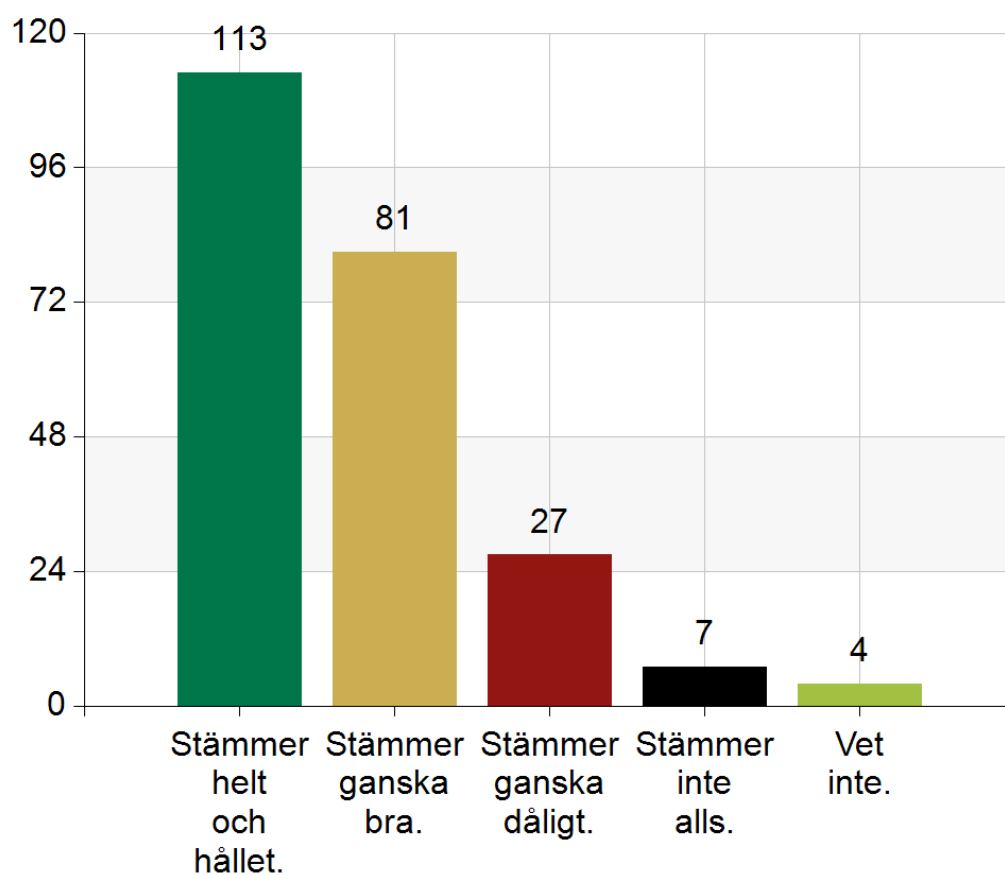
Jag upplever ett professionellt och respektfullt bemötande från personalen.

Namn	Antal	%
Stämmer helt och hållet.	164	70,7
Stämmer ganska bra.	55	23,7
Stämmer ganska dåligt.	10	4,3
Stämmer inte alls.	1	0,4
Vet inte.	2	0,9
Total	232	100



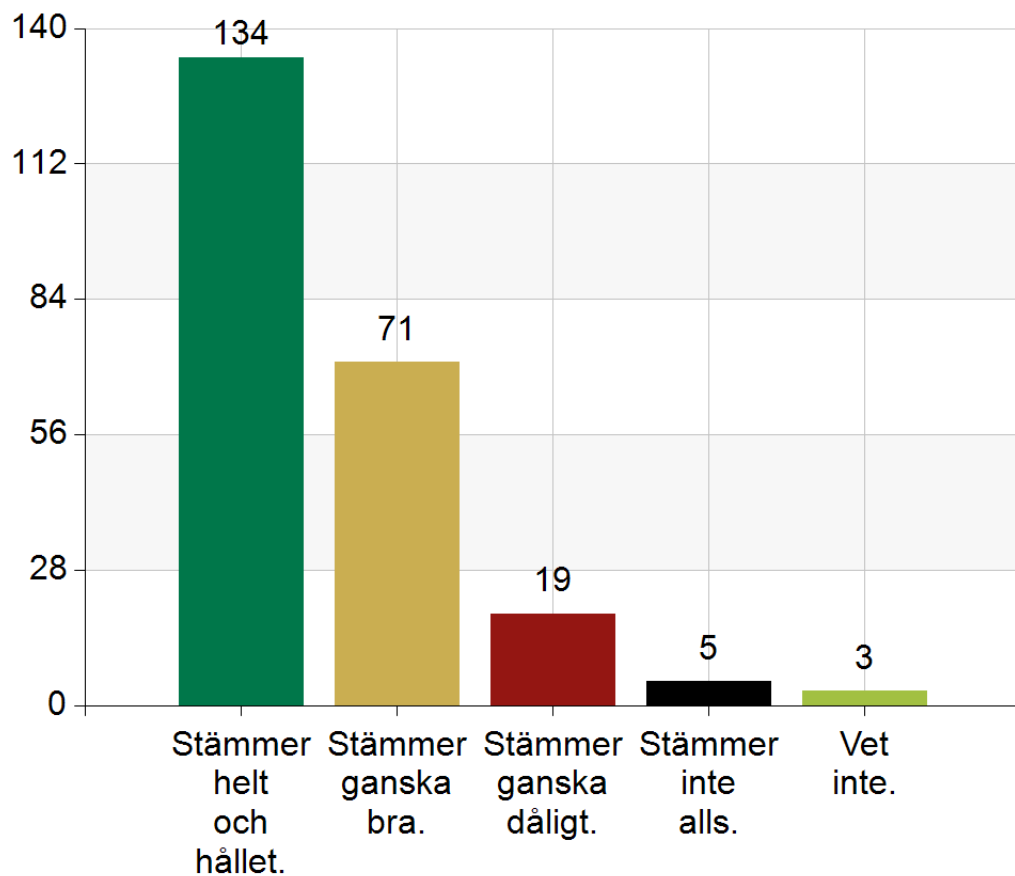
Jag får tydlig information om mitt barns utveckling. Till exempel vid utvecklingssamtal och via informationsblad och bildokumentation från förskolan.

Namn	Antal	%
Stämmer helt och hållet.	113	48,7
Stämmer ganska bra.	81	34,9
Stämmer ganska dåligt.	27	11,6
Stämmer inte alls.	7	3
Vet inte.	4	1,7
Total	232	100



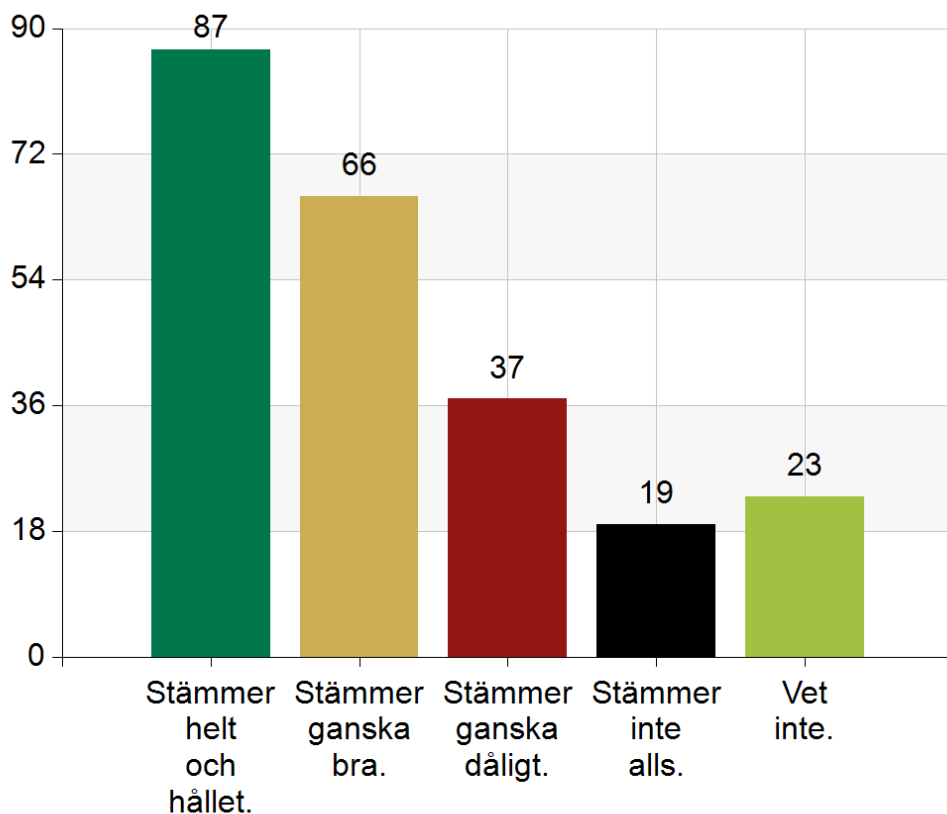
Jag får kontinuerlig information om verksamhetens innehåll. Till exempel: Jag känner till vilket projekt som är aktuellt på mitt barns avdelning, Jag har sett bilddokumentation i barnens höjd på avdelningen som visar på vad barnen har upplevt under sin vistelsetid Tex projekt, utflykter, upptäckter, funderingar och hypoteser

Namn	Antal	%
Stämmer helt och hållet.	134	57,8
Stämmer ganska bra.	71	30,6
Stämmer ganska dåligt.	19	8,2
Stämmer inte alls.	5	2,2
Vet inte.	3	1,3
Total	232	100



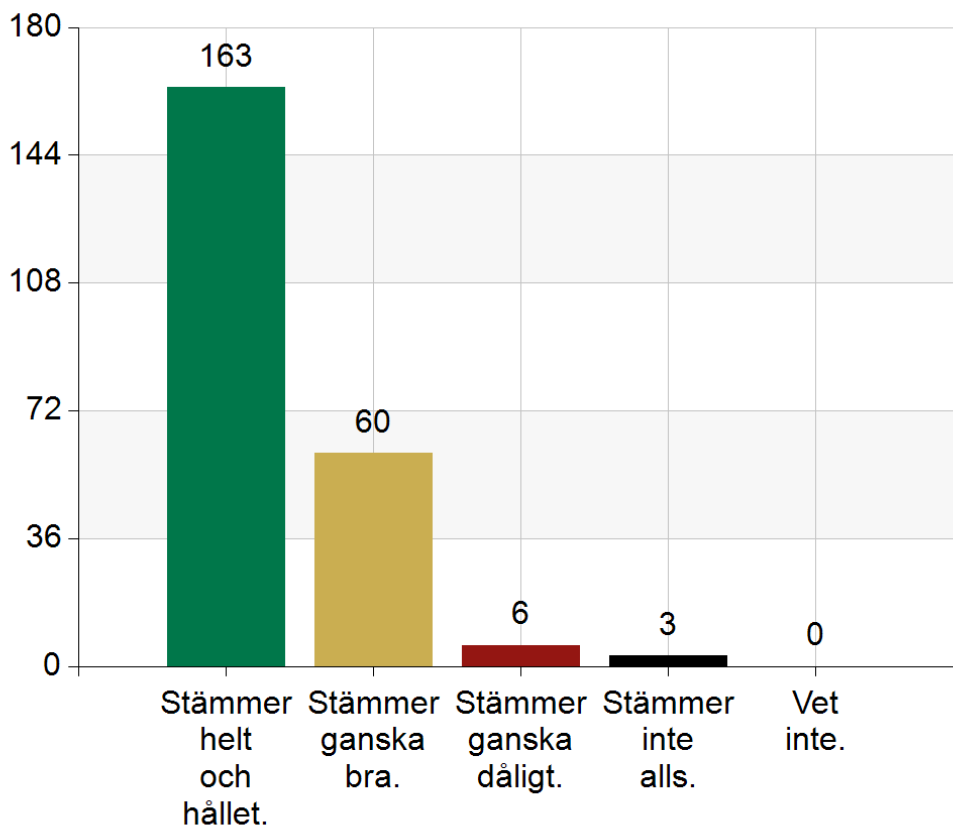
Personalen har informerat mig om att det finns en Plan mot diskriminering och kränkande behandling. Jag känner till rutinerna om en diskriminering eller kränkande behandling uppstår Till exempel: Vet du vem du ska kontakta om du misstänker att ditt barn eller någon annans barn på förskolan utsätts för diskriminering eller kränkande behandling?

Namn	Antal	%
Stämmer helt och hållet.	87	37,5
Stämmer ganska bra.	66	28,4
Stämmer ganska dåligt.	37	15,9
Stämmer inte alls.	19	8,2
Vet inte.	23	9,9
Total	232	100



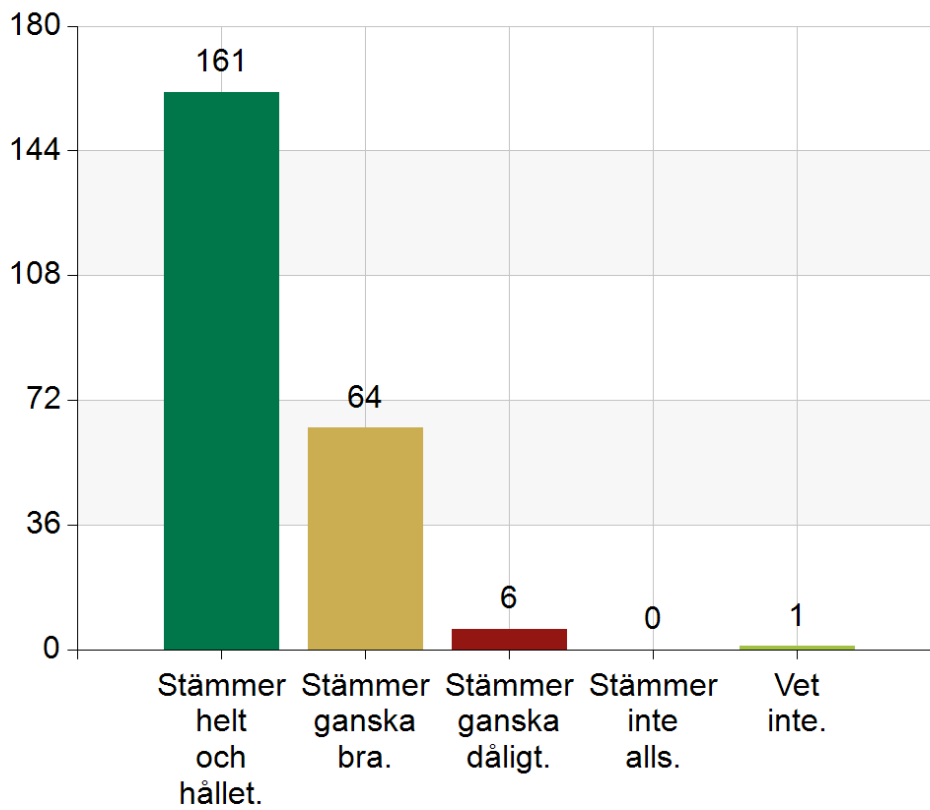
Jag känner tillit till förskolans personal.

Namn	Antal	%
Stämmer helt och hållet.	163	70,3
Stämmer ganska bra.	60	25,9
Stämmer ganska dåligt.	6	2,6
Stämmer inte alls.	3	1,3
Vet inte.	0	0
Total	232	100



Jag upplever att mitt barn känner sig tryggt på förskolan.

Namn	Antal	%
Stämmer helt och hållet.	161	69,4
Stämmer ganska bra.	64	27,6
Stämmer ganska dåligt.	6	2,6
Stämmer inte alls.	0	0
Vet inte.	1	0,4
Total	232	100



Jag upplever att mitt barns känslomässiga behov (som tex behov av tröst, närhet och bekräftelse) tillgodoses på förskolan.

Namn	Antal	%
Stämmer helt och hållet.	145	62,5
Stämmer ganska bra.	70	30,2
Stämmer ganska dåligt.	5	2,2
Stämmer inte alls.	1	0,4
Vet inte.	11	4,7
Total	232	100

